

## Het waterdichte lijm- en voegstelsel in schema:

### VOORSTRIJKMIDDEL

**099 DISPERSIEPRIMER**  
Jerrycan à 10 liter  
Overdoos à 12 flesjes à 1 liter



### AFDICHTINGSMATERIAAL

**685 EUROCOAT/  
063 EUROBAND**  
Emmer à 14 en 7 kg 685 Eurocoat  
D.H.Z.-verp.: 4 kg 685 Eurocoat/  
12 m<sup>3</sup> 063 Euroband/blokkwast



Doos à 100 m<sup>3</sup> 063 Euroband,  
150 mm breed  
Doos à 4x25 m<sup>3</sup> 063 Euroband,  
150 mm breed

**055 EURODICHT**  
Jerrycan à 10 liter  
Overdoos à 4 cans à 2,5 liter



### WANDTEGELLIJM

**682 MAJOLICOL**  
Superelastisch en universeel  
Emmer à 14, 7 en 4 kg  
Overdoos à 12x1,5 kg



**686 SUPERCOL**  
Universeel toepasbaar  
Emmer à 16 kg

**688 ELASTIFIX**  
Voor zware en grootformaat tegels  
Emmer à 15 kg



**2000 BOUWPASTA**  
Elastisch en universeel  
toepasbaar  
Emmer à 25, 18, 8 en 4 kg



**681 MARMERCOL**  
Voor lichtgekleurd marmer  
en glasmozaïek  
Emmer à 14 kg



### VLOERTEGELLIJM

**705 SPECIAALLIJM**  
Waterdicht en flexibel  
Zak à 25 kg  
Overdoos à 5x5 kg



**711 UNIFLEX**  
Waterdicht, flexibel  
Wit  
Zak à 25 kg  
Overdoos à 5x5 kg



### VOEGPRODUCT

**706 SPECIAALVOEG WD**  
Waterdicht en flexibel  
Wit, grijs, manhattan-grijs,  
zilvergrijs, beige, jasmijn, antraciet,  
buxy  
Zak à 25 kg  
Overdoos à 5x5 kg



**717 EUROFINE WD**  
Waterdicht, flexibel en een fijne  
structuur  
Wit, manhattan-grijs, zilvergrijs, grijs,  
antraciet, beige, buxy en jasmijn  
Zak à 25 kg  
Overdoos à 5x5 kg



# eurocol

## waterdicht tegelwerk

Het waterdichte lijm- en voegstelsel van Forbo Eurocol BV

[www.eurocol.com](http://www.eurocol.com)

Forbo Eurocol BV Postbus 130, 1520 AC Wormerveer, T +31 (0)75 627 16 00, F +31 (0)75 628 35 64

E [info.eurocol@forbo.com](mailto:info.eurocol@forbo.com), Technische adviezen T +31 (0)75 627 16 30

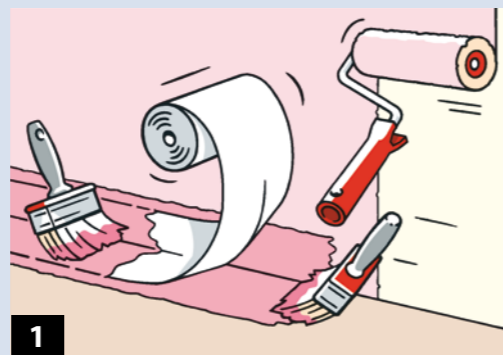
eurocol - the strong connection

**Forbo**  
BONDING SYSTEMS

# Kies voor waterdicht tegelwerk

De tegenwoordige bouw kenmerkt zich door efficiënte en snelle bouwsystemen. Ook in de 'natte ruimten' staan de ontwikkelingen niet stil. Als vakman wordt u geconfronteerd met veelal vochtgevoelige bouwmaterialen in de badkamer. Een deugdelijke bescherming van de ondergronden kan schade aan het tegelwerk en aantasting door indringend vocht voorkomen.

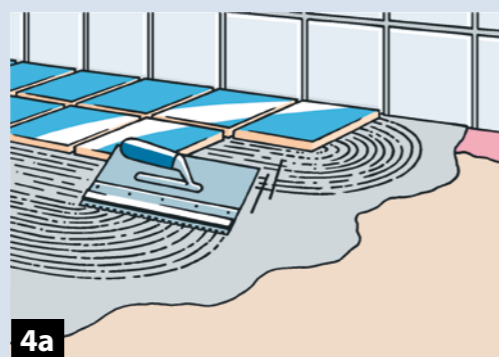
Vanuit onze ruime ervaring op dit gebied, hebben we het Waterdicht Tegelwerk Systeem ontwikkeld. De opbouw van het systeem vormt een gegarandeerde bescherming van alle soorten ondergronden en rekt voorgoed af met al uw vochtproblemen.



1

## ONDERGROND VOORBEREIDEN EN AFDICHTEN

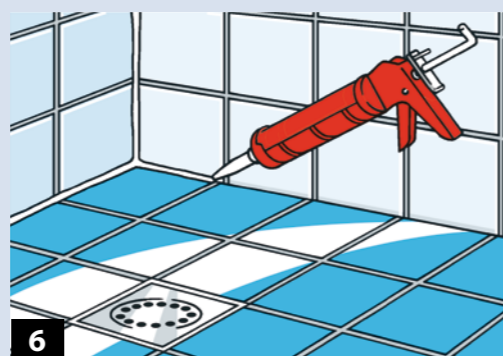
Een belangrijke voorwaarde voor een optimale hechting van de lijmen en afdichtpasta is een droge, vuil-, stof- en vetvrije ondergrond. Alle vocht-absorberende en enigszins afzandende ondergronden eerst voorstrijken met **099 DISPERSIEPRIMER**. De wand/vloer-aansluiting en de verticale douchehoek(en) insmeren met **685 EUROCOAT**, waarna **063 EUROBAND** in de nog natte **685 EUROCOAT** wordt geplaatst. Direct hierna het **063 EUROBAND** geheel dekkend afsmeren met **685 EUROCOAT**. Totale droogtijd ca. 12 uur.



4a

## VLOERTEGELS LIJMEN

De vloertegels verlijmen met **705 SPECIAALLIJM**. Eerst een gesloten laag aanbrengen met bijvoorbeeld een vlakspaan. Vervolgens nastrijken met de vertande lijmkam, waarbij de vertanding zo min mogelijk tot de ondervloer wordt doorgezet. In geval van een anhydriet of houten ondervloer verwijzen wij u naar onze internetsite [www.eurocol.com](http://www.eurocol.com) of naar onze brochure Lijmadviezen.



6

## AFKITTEN

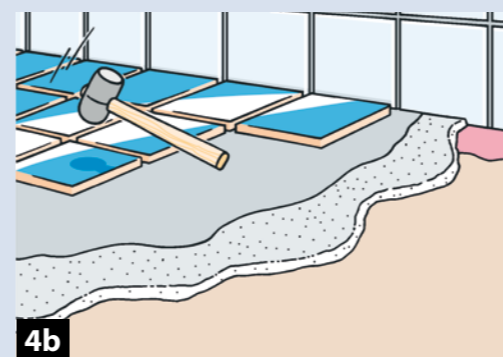
De verticale en horizontale hoekvoegen, alsmede de aansluiting tussen afvoerput en tegelwerk én de ruimte rondom de leidingdoorvoeren afkitten met een blijvend elastische, schimmelwerende voegkit. De genoemde aansluitingen dienen schoon, droog en vrij te zijn van voegmateriaal.



2

## VOCHTGEVOELIGE PLEKKEN VOORBEREIDEN EN AFDICHTEN


**685 EUROCOAT** gebruiken voor het afdichten van kieren rondom leidingdoorvoeren, afvoerput e.d. Strijk gipsgebonden ondergronden en hout binnen het sproeibereik (tot 1.10 m uit de douchehoek) volledig voor met **685 EUROCOAT**. Droogtijd ca. 2 uur.



4b

## VLOERTEGELS IN DE SPECIE

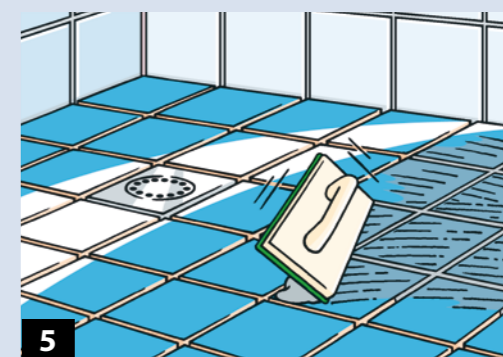
Indien de tegels in de specie worden geklopt dan per 50 kg cement 3 liter **055 EURODICHT** aan het aanmaakwater van de specie toevoegen. Voor een goede waterafvoer dient de vloer onder voldoende afschot van 1 cm/m<sup>2</sup> aangebracht te worden.



3

## WANDTEGELS LIJMEN

De wandtegels verlijmen met een blijvend elastische en vochtbestendige pastategelijm (zie schema). De keuze is afhankelijk van wandconstructie, type tegel en de verlangde garantietermijn. De tegels in de hoek niet strak tegen wand-, vloer- en/of plafondaansluiting plaatsen. Droogtijd ca. 24 uur.



5

## AFVOEGEN

Zowel wand- als vloertegels afvoegen met de snelafbindende, waterdichte en flexibele **706 SPECIAALVOEG WD** of **717 EUROFINE WD**. Bij gelijkde tegels altijd de lijm minimaal 24 uur laten drogen. De verticale en horizontale hoekvoegen vrijhouden van voegmateriaal ten behoeve van een kitvoeg.

Niet alleen de kwaliteit van het systeem is bepalend voor een succesvolle afwerking met tegelwerk in de badkamer. Een deugdelijke constructieve opbouw is natuurlijk ook een belangrijk onderdeel. Mede door een gericht advies en een intensieve begeleiding op de projecten kunnen wij ook hier onze expertise laten gelden. Het Waterdicht Tegelwerk Systeem is afgestemd op een normaal gezinsgebruik. Bij een intensiever gebruik behoudt Forbo Eurocol zich het recht voor extra voorzieningen te eisen. Dit geldt ook bij constructies met een verhoogd risico. Forbo Eurocol BV biedt een schriftelijke garantie van 6 jaar op het Waterdicht Tegelwerk Systeem, conform de UAV- en de SWK GWR garantieregelingen, mits het werk uiterlijk één week voor aanvang is aangemeld. Bij twijfel omtrent de te maken toepassingen vooraf contact opnemen met onze Afdeling Technische Adviezen. Zie ook de informatie op de productinformatiebladen en/of onze website [www.eurocol.com](http://www.eurocol.com).