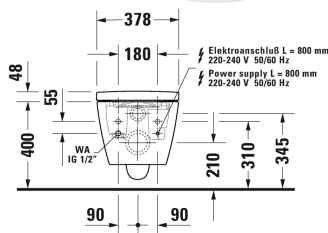
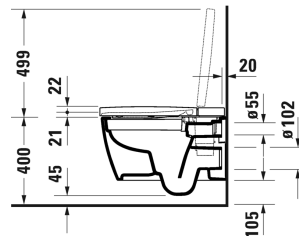
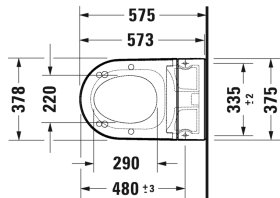


SensoWash® Starck f Plus Compact douche-WC # 650000012004320

| < 378 mm > |



SensoWash® Starck f Plus Compact douche-WC	Afmetingen	Gewicht	Bestelnummer
Rear-, Lady en Comfortwash, Zitverwarming, Intelligente energiespaarmodus, Warmeluchtföhn, Water-, droogblaas- en zittingtemperatuur evenals de positie van de douche-arm en de sterkte van de waterstraal individueel instelbaar, Automatische lediging bij langer ongebruik, Ontkalkingsfunctie, Nachtlucht, rimless, Inclusief afstandsbediening, diepspoel, App sturing, zelfreinigende douche-arm, met verdeckte aansluitingen			
Kleuren			
00 Wit			
Variante			
220-240V 50/60Hz, Elektromotorische bediening van deksel, Automatisch openen/sluiten van deksel, Geïntegreerde beveiliging volgens DIN EN1717, 2 individueel instelbare gebruikersprofielen, Zitting/deksel materiaal Duroplast	378 x 575 mm	32,500 kg	650000012004320
Infobox			
Passende voorinstallatie- resp. aansluitset al naargelang gebruikt voorwandelement selecteren., Indien geen voorwandelement wordt toegepast, wordt de bevestiging # 006500 aanbevolen, # 005072 bij ruwbouwmontage verplicht			
Installation accessories			
Bevestiging voor wandbidet en wandwc	Ø 12 x 180 mm	0,200 kg	006500
Geluidedempingsset voor wandwc		0,300 kg	005064
Wandbevestiging Frame, voor permanente bevestiging afstandsbediening, geschikt voor SensoWash i Plus afstandsbediening			100724
Interface-set in combinatie met SensoWash Starck f, voor functionele interface met DuraSystem bedieningsplaat A2			100729

SensoWash® Starck f Plus Compact douche-WC #
650000012004320

|< 378 mm >|

<p>Aansluitset in combinatie met SensoWash Starck f, voor Geberit voorwandelementen met extra wateraansluiting</p>	<p>100731</p>
<p>Voorinstallatieset in combinatie met SensoWash, voor voorwandelementen met horizontale draagconsole zonder douche-wc voorinstallatie/toevoerleiding</p>	<p>005072</p>
<p>Geschikte producten</p>	
<p>WC-element, geïntegreerde hygiënespoeling hygiënespoeling geïntegreerd, zelfdragend, voor montage met gipsplaten, geschikt voor afwerking met gipskartonplaten, verzinkt frame, voor WC keramiek met een lengte <= 625 mm, in hoogte verstelbare poten 0-240 mm, SensoWash-voorbereiding, elektronische bediening aan voorzijde, Afgevlakt oppervlak voor optimale toegang met perswerktuigen, meter- en centermarkering, montage van de transparante revisieplaat zonder werktuigen, vervult de akoestische vereisten van DIN 4109 en VDI 4100 (in combinatie met geluidsisolatieset # WD6008 000 000), reservoir, inbouwreservoir CE getest volgens EN 14055, maximaal spoelvolume 9l, vulhoogtemarkering, dual flush spoeltechniek, instelbare spoelhoeveelheden, geïsoleerd tegen condensatie, moderator voor de instelling van het debiet, bij levering inbegrepen, ruwbouwset incl. inbouwdoos 100-240 V AC /24 V DC, PE-wandwc-afvoerbocht DN 90/90, PE-wandwc-aansluitset DN 90, wandwc-bevestigingsset M12, montagetoebehoren voor lichte-wandconstructie, montagetoebehoren voor individuele montage, PE-wandwc-reductie DN 90/110 voor afvoerbocht, 2 afdekkappen , voorgemonteerd WC-element voor wandwc, 500 x 1148 mm</p>	<p>500 x 1148 mm</p> <p>WD1003</p>
<p>WC-element, geurafzuiging, hygiënespoeling hygiënespoeling geïntegreerd, zelfdragend, voor montage met gipsplaten, geschikt voor afwerking met gipskartonplaten, verzinkt frame, voor WC keramiek met een lengte <= 625 mm, in hoogte verstelbare poten 0-240 mm, SensoWash-voorbereiding, elektronische bediening aan voorzijde, meter- en centermarkering, montage van de transparante revisieplaat zonder werktuigen, vervult de akoestische vereisten van DIN 4109 en VDI 4100 (in combinatie met geluidsisolatieset # WD6008 000 000), geurafzuiging met geïntegreerde beluchter, Activatie afzuiging elektronisch middels nabijheidssensor of manueel via bedieningsplaat, lekluchtdichte terugslagklep, reservoir, inbouwreservoir CE getest volgens EN 14055, maximaal spoelvolume 9l, vulhoogtemarkering, dual flush spoeltechniek, instelbare spoelhoeveelheden, geïsoleerd tegen condensatie, moderator voor de instelling van het debiet, bij levering inbegrepen, ruwbouwset incl. inbouwdoos 100-240 V AC /24 V DC, PE-wandwc-afvoerbocht DN 90/90, PE-wandwc-aansluitset DN 90, wandwc-bevestigingsset M12, montagetoebehoren voor individuele montage, PE-wandwc-reductie DN 90/110 voor afvoerbocht, 2 afdekkappen , voorgemonteerd WC-element voor wandwc, 500 x 1148 mm</p>	<p>500 x 1148 mm</p> <p>WD1004</p>

**SensoWash® Starck f Plus Compact douche-WC #
650000012004320**

|< 378 mm >|

Bedieningsplaat A2, voor WC, Wit glas contactloze, infraroodgestuurde spoeling aan voorzijde, zonder mechanische knoppen, toetsverlichting wordt geactiveerd bij nadering, spoelfunctie mogelijk door aanraking of contactloos, voor opbouwmontage, dual flush spoeltechniek, Functioneert op laagspanning: 24 V DC SELV, beveiliging IP X4, beveiligingsklasse III, met niet-verwisselbare stekerverbindingen, functie-omvang, geurafzuiging, infrarood-nabijheidssensor, hygiënespoeling, automatisch spoelen, reinigingsfunctie, nachtlicht, afsluitfunctie, noodstroomvoorziening, functies instelbaar via afstandsbediening, bij levering inbegrepen, montageframe, montagetoebehoren, voorzijde glas, 229,8 x 157 mm

229,8 x 157 mm

WD5003

Alle tekeningen bevatten de noodzakelijke maten welke binnen de tolfrantie nog kunnen afwijken. Exacte maten, in het bijzonder voor specifieke maatwerksituaties, kunnen uitsluitend op het afgewerkte keramische product.